

# Односпальне ліжко Вуд Нест 1

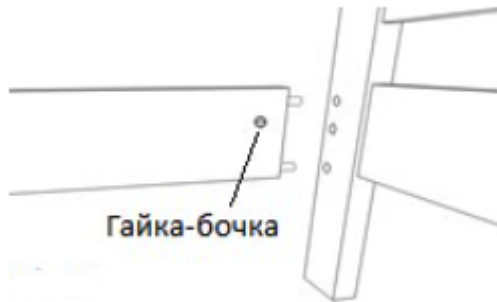
Комплектація:

- Спинки - 2 шт.
- Царги з ламелетримачами – 2шт.
- Захист від стіни - 2 шт.
- Ламелі - 1уп.

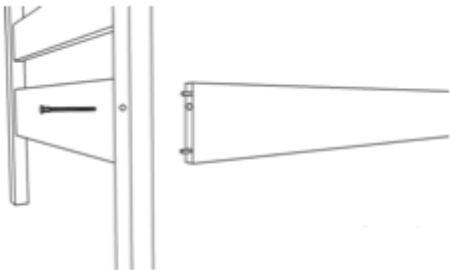
Фурнітура:

- Гвинт декоративний - 4 шт.
- Гайка-бочка - 4 шт.
- Шуруп декоративний 6x80 - 2шт.

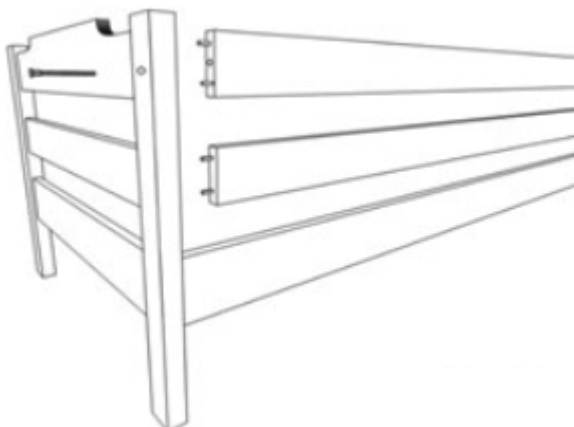
1. З'єднай царгу зі спинкою, встав гайку-бочку в отвір на царзі




2. Вкрути декоративний болт через спинку



3. Встав захист від стіни в отвори. Верхню планку прикрути декоративним шурупом 6x80



4. Прикрути спинку з другої сторони



5. Встав ламель лівою стороною в гніздо бокової царги, злегка зігни її вгору і зафіксуй в гніздо правої царги

